

Report Opinioni Studenti a.a. 2008/09

Questionario Valutazione Didattica

- [Ateneo](#)
- [Agraria](#)
- [Architettura](#)
- [Farmacia](#)
- [Ingegneria](#)
- [Lettere](#)
- [Scienze MM.FF.NN.](#)
- [Scienze della Formazione](#)
- [Economia](#)

Sezioni

 [Profilo dello studente](#) | [Organizzazione Generale dei corsi](#) | [Organizzazione Insegnamenti](#) |

Utilità

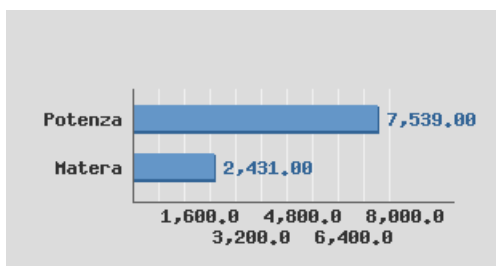
[Elenco Insegnamenti Valutati](#) | [Pannello di controllo](#) | [Accedi al sistema](#) |



1. PROFILO DELLO STUDENTE

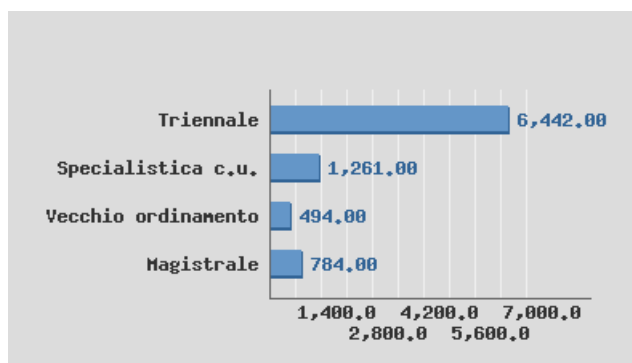
1. Sede

Potenza	7539
Matera	2431



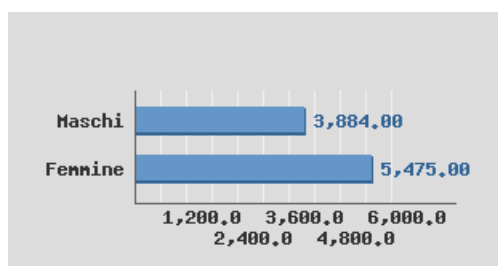
3. Corso di laurea

Triennale	6442
Specialistica c.u.	1261
Vecchio ordinamento	494
Magistrale	784



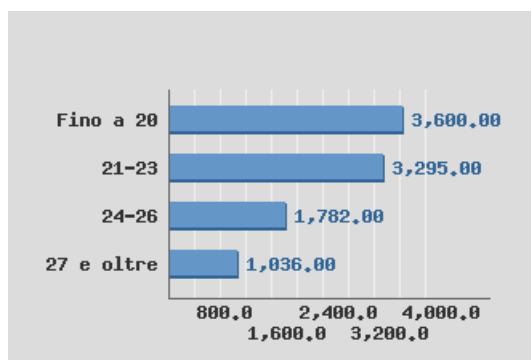
4. Sesso

Maschi	3884
Femmine	5475



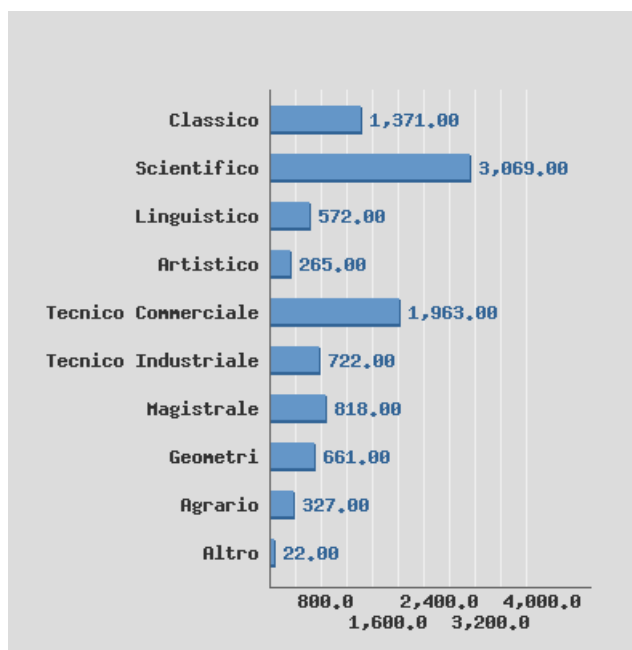
5. Età

Fino a 20	3600
21-23	3295
24-26	1782
27 e oltre	1036



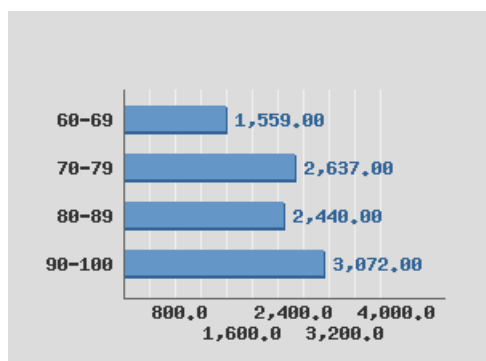
6. Tipo di diploma

Classico	1371
Scientifico	3069
Linguistico	572
Artistico	265
Tecnico Commerciale	1963
Tecnico Industriale	722
Magistrale	818
Geometri	661
Agrario	327
Altro	22



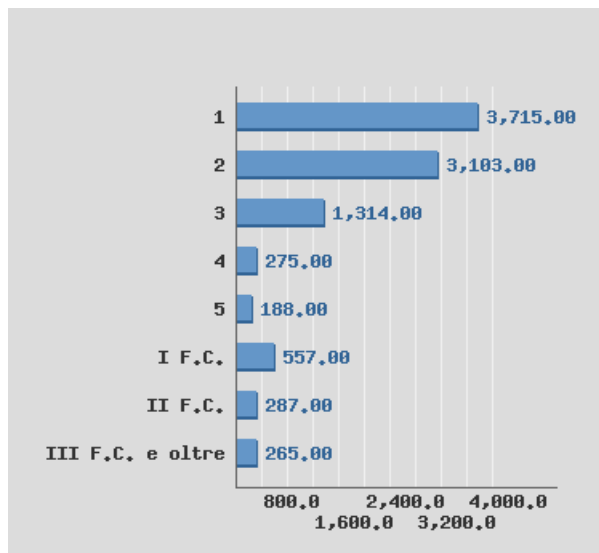
7. Voto di diploma di maturità

60-69	1559
70-79	2637
80-89	2440
90-100	3072



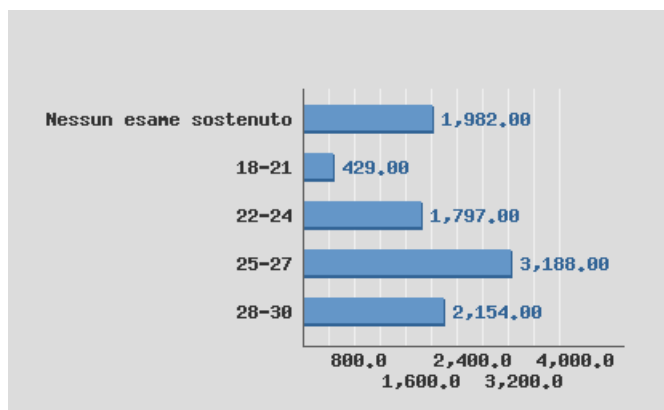
8. Anno di corso

1	3715
2	3103
3	1314
4	275
5	188
I F.C.	557
II F.C.	287
III F.C. e oltre	265



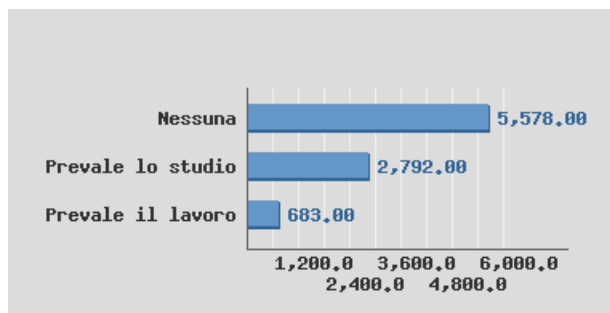
9. Media degli esami di profitto

Nessun esame sostenuto	1982
18-21	429
22-24	1797
25-27	3188
28-30	2154



10. Attività lavorativa

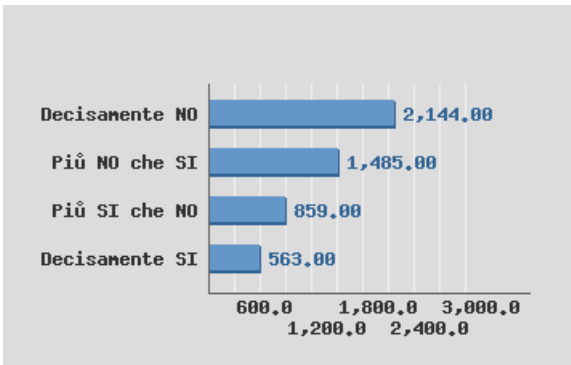
Nessuna	5578
Prevale lo studio	2792
Prevale il lavoro	683



11. La situazione lavorativa (eventuale) influenza la regolarità di frequenza?

Decisamente NO	2144
Più NO che SI	1485

Più SI che NO	859
Decisamente SI	563



© 2010 Nucleo di Valutazione Università degli Studi della Basilicata